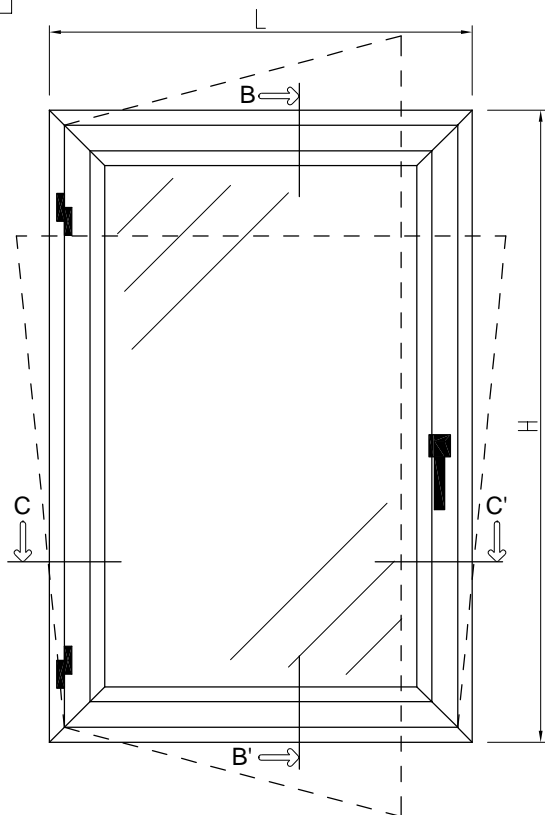
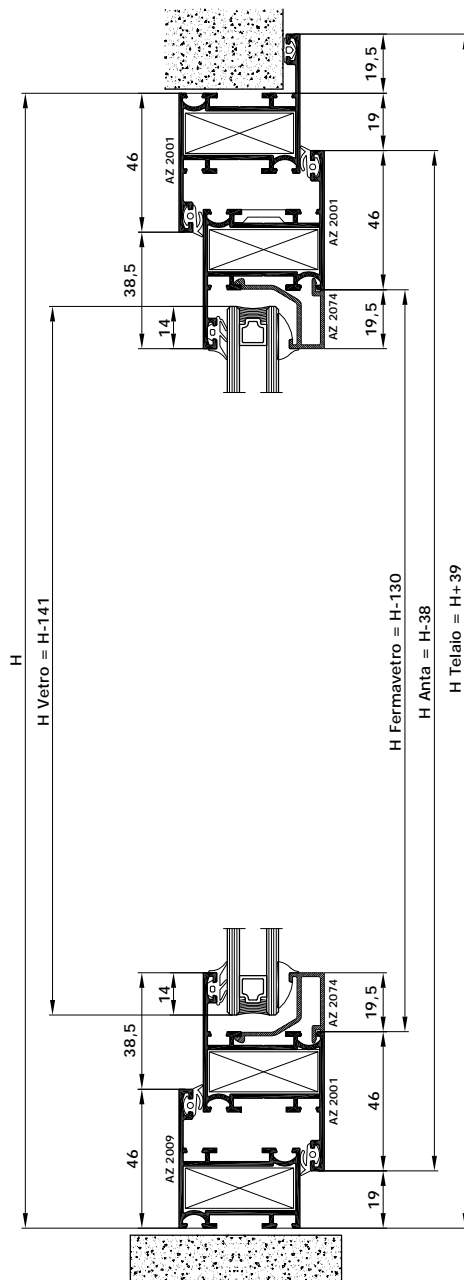


FINESTRA A 1 ANTA - anta con fermavetro -

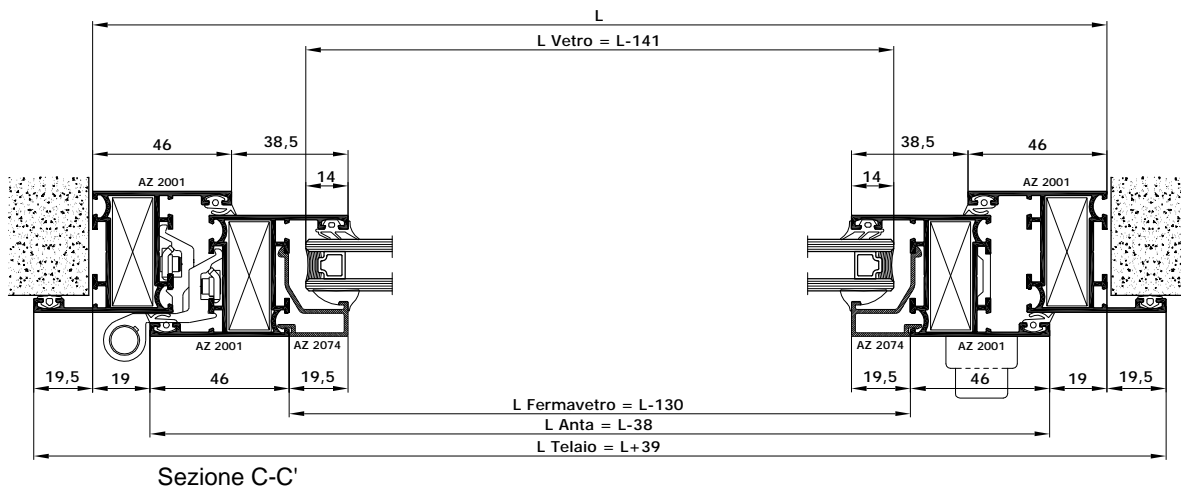


Sezione B-B'



CALCOLO PESO PROFILI		TOTALE KG
Profili Orizz.	Kg/ml 3,6 x L	
Profili Vert.	Kg/ml 3,8 x H	
TOTALE		

DISTINTA TAGLIO VETRI			
Posizione	l	h	Q.tà
	L - 141	H - 141	1







Sezione C-C'

FINESTRA A 1 ANTA - anta con fermavetro -

DISTINTA TAGLIO PROFILI

ARTICOLO	PROFILO	DESCRIZIONE	TAGLIO	Nr. Pezzi
AZ 2001		TELAIO Z	 H + 39	2
			 L + 39	1
AZ 2009		TELAIO L	 L	1
AZ 2001		ANTA	 H - 38	2
			 L - 38	2
AZ 2074		FERMAVETRO	 H - 130	2
			 L - 130	2
AZ 2035		ASTINA DI COMANDO		1

GUARNIZIONI

	ART.	DESCRIZIONE	N° P.zzi
	Rg 308	G. INTERNA VETRO	2L + 2H
	Rg 312	G. ESTERNA VETRO	2L + 2H
	Rg 303	G. BATTUTA INTERNA	4L + 4H
	Rg 331	G. BATTUTA SU MURO E ANTIRUMORE	1L + 2H

ACCESSORI COMUNI

ART.	DESCRIZIONE	N° P.zzi
Ra 1041	SPESSORE PER VETRO	4
Ra 1000	REGOLATORE A MURO	8
Ra 1033	CAPPETTA DI DRENAGGIO	2
Ra 1048	SQUADRETTA	8
Ra 1032	PIASTRINA SOSTEGNO ANTA	1

ACCESSORI ANTA BATTENTE

ART.	DESCRIZIONE	N° P.zzi
Ra 1076	CERNIERA BASE	2
Ra 1056	CREMONESE PRIMA	1
Ra 1001	INCONTRO ASTA	2
Ra 1002	TERMINALE ASTA	2
Ra 1447	BLOCCHETTI DI COLLEGAMENTO PER CREMONESE PRIMA	1 CP.

ACCESSORI ANTA RIBALTA





ART.	DESCRIZIONE	N° P.zzi
Ra 1024	KIT COMPLETO ANTA RIBALTA	1
Ra 1057	CREMONESE PRIMA 900	1
Ra 1045	BRACCIO DA 460 mm	1

FINESTRA A 2 ANTE - anta con fermavetro -

DISTINTA TAGLIO PROFILI

ARTICOLO	PROFILO	DESCRIZIONE	TAGLIO	Nr. Pezzi
AZ 2001		TELAIO Z		2
				1
AZ 2009		TELAIO L		1
AZ 2001		ANTA		4
				4
AZ 2048		RIPORTO CENTRALE		1
AZ 2074		FERMAVETRO		4
				4
AZ 2035		ASTINA DI COMANDO		1

GUARNIZIONI

	ART.	DESCRIZIONE	N° P.zzi
	Rg 308	G. INTERNA VETRO	2L + 4H
	Rg 312	G. ESTERNA VETRO	2L + 4H
	Rg 303	G. BATTUTA INTERNA	4L + 7H
	Rg 331	G. BATTUTA SU MURO E ANTIRUMORE	1L + 2H

ACCESSORI COMUNI

ART.	DESCRIZIONE	N° P.zzi
Ra 1041	SPESSORE PER VETRO	8
Ra 1000	REGOLATORE A MURO	8
Ra 1033	CAPPETTA DI DRENAGGIO	3
Ra 1048	SQUADRETTA	12
Ra 1032	PIASTRINA SOSTEGNO ANTA	2
Ra 1021	TAPPO PER RIPORTO CENTRALE	1 CP.

ACCESSORI ANTA BATTENTE

ART.	DESCRIZIONE	N° P.zzi
Ra 1076	CERNIERA BASE	4
Ra 1035	CATENACCIO GIAP	2
Ra 1056	CREMONESE PRIMA	1
Ra 1001	INCONTRO ASTA	4
Ra 1002	TERMINALE ASTA	2
Ra 1447	BLOCCHETTI DI COLLEGAMENTO PER CREMONESE PRIMA	1 CP.

ACCESSORI ANTA RIBALTA





ART.	DESCRIZIONE	N° P.zzi
Ra 1024	KIT COMPLETO ANTA RIBALTA	1
Ra 1057	CREMONESE PRIMA 900	1
Ra 1045	BRACCIO DA 460 mm	1
Ra 1025	COPPIA CATENACCI ANTA SECONDARIA	2
Ra 1001	INCONTRO ASTA	2

FINESTRA A TRE ANTE - anta con fermavetro -

DISTINTA TAGLIO PROFILI

ARTICOLO	PROFILO	DESCRIZIONE	TAGLIO	Nr. Pezzi
AZ 2001		TELAIO Z		2
				1
AZ 2009		TELAIO L		1
AZ 2001		ANTA		6
				6
AZ 2048		RIPORTO CENTRALE		2
AZ 2074		FERMAVETRO		6
				6
AZ 2035		ASTINA DI COMANDO		1

GUARNIZIONI

	ART.	DESCRIZIONE	N° P.zzi
	Rg 308	G. INTERNA VETRO	2L + 6H
	Rg 312	G. ESTERNA VETRO	2L + 6H
	Rg 303	G. BATTUTA INTERNA	4L + 10H
	Rg 331	G. BATTUTA SU MURO E ANTIRUMORE	1L + 2H

ACCESSORI COMUNI

ART.	DESCRIZIONE	N° P.zzi
Ra 1041	SPESSORE PER VETRO	12
Ra 1000	REGOLATORE A MURO	10
Ra 1033	CAPPETTA DI DRENAGGIO	3
Ra 1048	SQUADRETTA	16
Ra 1032	PIASTRINA SOSTEGNO ANTA	3
Ra 1021	TAPPO PER RIPORTO CENTRALE	2 CP.

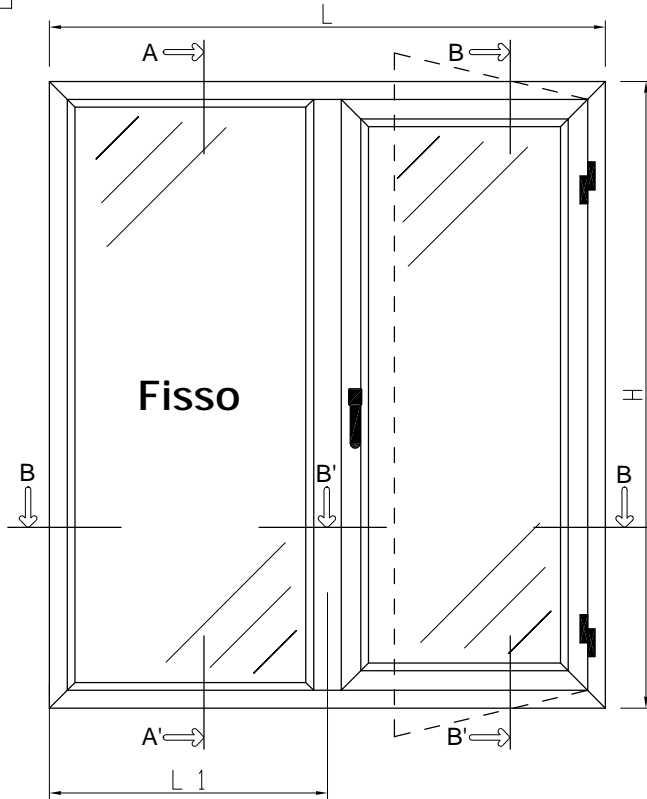
ACCESSORI ANTA BATTENTE

ART.	DESCRIZIONE	N° P.zzi
Ra 1076	CERNIERA BASE	4
Ra 1054	CERNIERA 3ª ANTA	2
Ra 1035	CATENACCIO GIAP	4
Ra 1056	CREMONESE PRIMA	1
Ra 1001	INCONTRO ASTA	6
Ra 1002	TERMINALE ASTA	2
Ra 1447	BLOCCHETTI DI COLLEGAMENTO PER CREMONESE PRIMA	1 CP.

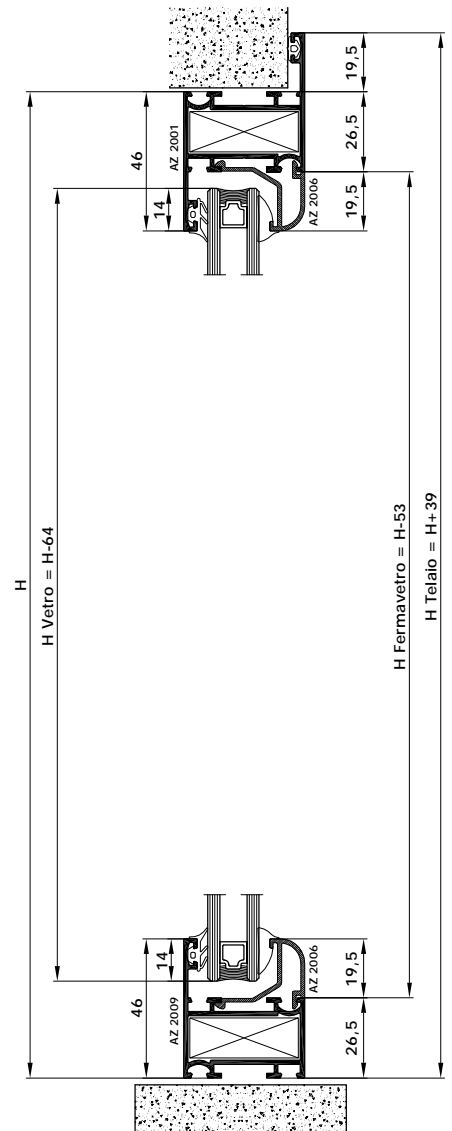
ACCESSORI ANTA RIBALTA

ART.	DESCRIZIONE	N° P.zzi
Ra 1024	KIT COMPLETO ANTA RIBALTA	1
Ra 1035	CATENACCIO GIAP	2
Ra 1057	CREMONESE PRIMA 900	1
Ra 1045	BRACCIO DA 460 mm	1
Ra 1025	COPPIA CATENACCI ANTA SECONDARIA	2
Ra 1001	INCONTRO ASTA	4

FINESTRA A 1 ANTA - con laterale fisso -



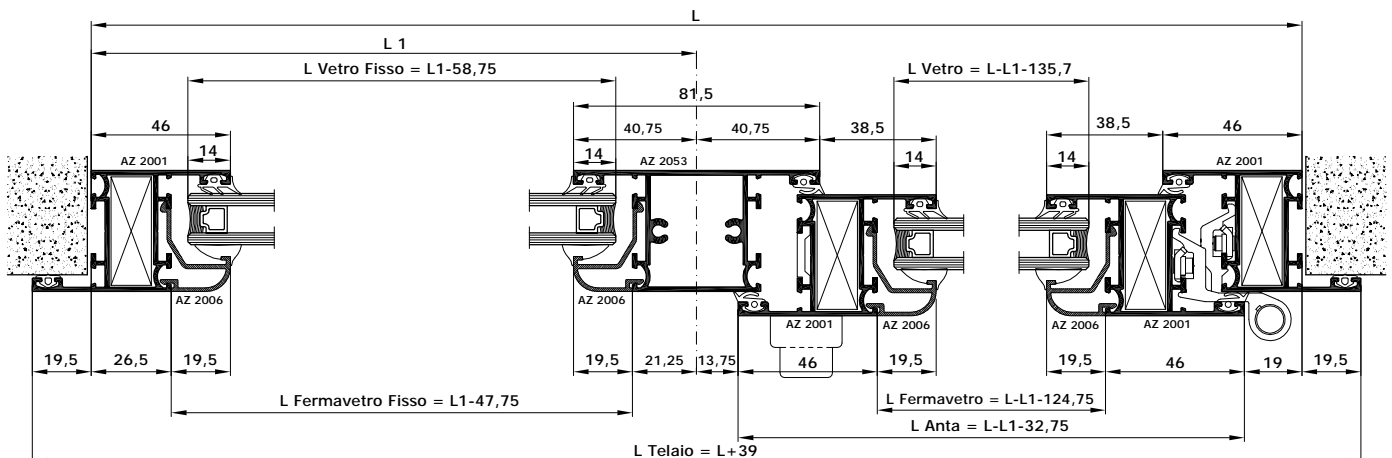
Sezione A-A'



CALCOLO PESO PROFILI		TOTALE KG
Profili Orizz.	Kg/ml 3,0 x L	
Profili Vert.	Kg/ml 5,4 x H	
TOTALE		

DISTINTA TAGLIO VETRI			
Posizione	l	h	Q.tà
	L-L1-135,7	H - 130	1
Fisso	L1 - 58,75	H - 64	1

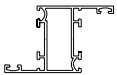
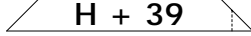
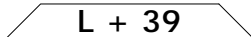


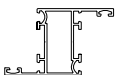

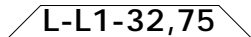
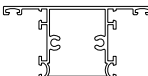


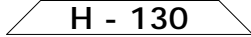
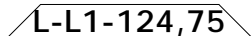

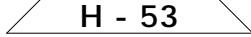
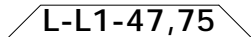

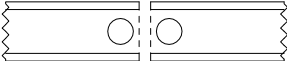
Sezione B-B' vedi finestra ad una o due ante







Sezione B-B'-B

FINESTRA A 2 ANTE - anta con fermavetro -

DISTINTA TAGLIO PROFILI

ARTICOLO	PROFILO	DESCRIZIONE	TAGLIO	Nr. Pezzi
AZ 2001		TELAIO Z		2
				1
AZ 2009		TELAIO L		1
AZ 2001		ANTA		2
				2
AZ 2053		TRAVERSO		1
AZ 2006		FERMAVETRO PARTE MOBILE		2
				2
AZ 2006		FERMAVETRO PARTE FISSA		2
				2
AZ 2035		ASTINA DI COMANDO		1

GUARNIZIONI

	ART.	DESCRIZIONE	N° P.zzi
	Rg 308	G. INTERNA VETRO	2L + 6H
	Rg 312	G. ESTERNA VETRO	2L + 6H
	Rg 303	G. BATTUTA INTERNA	4L + 10H
	Rg 331	G. BATTUTA SU MURO E ANTIRUMORE	1L + 2H

ACCESSORI COMUNI

ART.	DESCRIZIONE	N° P.zzi
Ra 1041	SPESSORE PER VETRO	8
Ra 1000	REGOLATORE A MURO	8
Ra 1033	CAPPETTA DI DRENAGGIO	3
Ra 1048	SQUADRETTA	8
Ra 1032	PIASTRINA SOSTEGNO ANTA	1

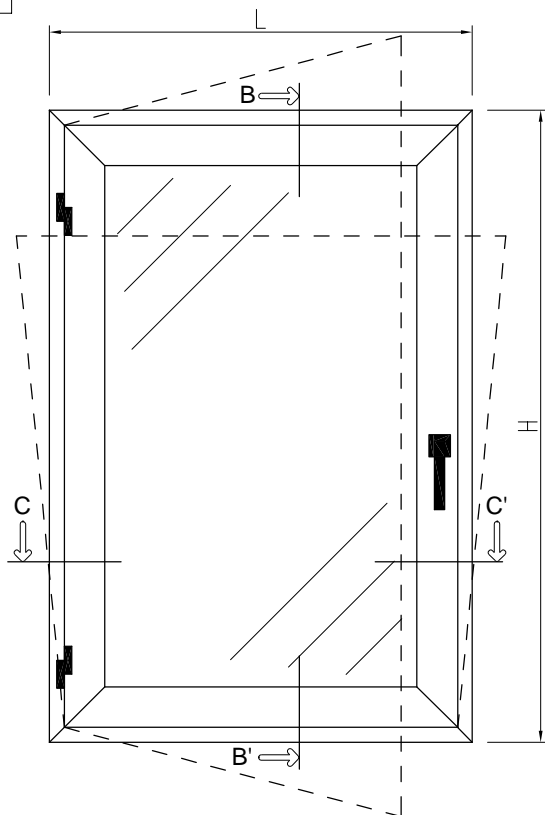
ACCESSORI ANTA BATTENTE

ART.	DESCRIZIONE	N° P.zzi
Ra 1076	CERNIERA BASE	2
Ra 1056	CREMONESE PRIMA	1
Ra 1001	INCONTRO ASTA	2
Ra 1002	TERMINALE ASTA	2
Ra 1447	BLOCCHETTI DI COLLEGAMENTO PER CREMONESE PRIMA	1 CP.


ACCESSORI ANTA RIBALTA

ART.	DESCRIZIONE	N° P.zzi
Ra 1024	KIT COMPLETO ANTA RIBALTA	1
Ra 1057	CREMONESE PRIMA 900	1
Ra 1045	BRACCIO DA 460 mm	1

FINESTRA A 1 ANTA - anta vetro ad infilare -




Sezione B-B'



CALCOLO PESO PROFILI		TOTALE KG
Profili Orizz.	Kg/ml 3,4 x L	
Profili Vert.	Kg/ml 3,5 x H	
TOTALE		

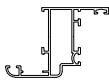
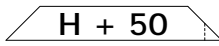
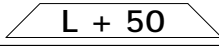



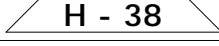
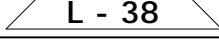

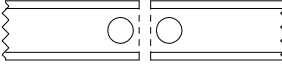
DISTINTA TAGLIO VETRI			
Posizione	l	h	Q.tà
	L - 129	H - 129	1







Sezione C-C'

FINESTRA A 1 ANTA - anta con fermavetro -

DISTINTA TAGLIO PROFILI

ARTICOLO	PROFILO	DESCRIZIONE	TAGLIO	Nr. Pezzi
AZ 2056		TELAIO Z		2
				1
AZ 2043		TELAIO L		1
AZ 2025		ANTA		2
				2
AZ 2035		ASTINA DI COMANDO		1

GUARNIZIONI

	ART.	DESCRIZIONE	N° P.zzi
	Rg 308	G. INTERNA VETRO	2L + 2H
	Rg 308	G. ESTERNA VETRO	2L + 2H
	Rg 303	G. BATTUTA INTERNA	4L + 4H
	Rg 331	G. BATTUTA SU MURO E ANTIRUMORE	1L + 2H

ACCESSORI COMUNI

ART.	DESCRIZIONE	N° P.zzi
Ra 1041	SPESSORE PER VETRO	4
Ra 1000	REGOLATORE A MURO	8
Ra 1033	CAPPETTA DI DRENAGGIO	2
Ra 1048	SQUADRETTA	8
Ra 1410	SQUADRETTA DI ALLINEAMENTO	2
Ra 1032	PIASTRINA SOSTEGNO ANTA	1

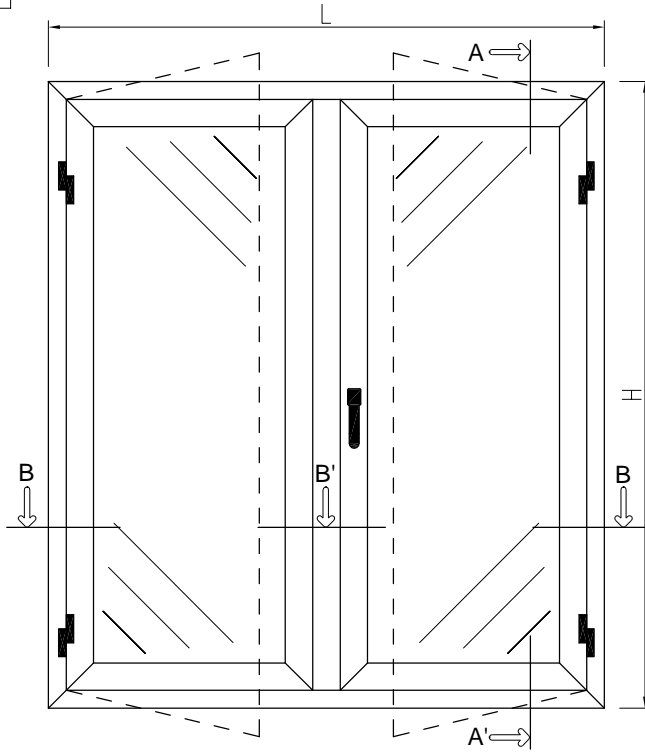
ACCESSORI ANTA BATTENTE

ART.	DESCRIZIONE	N° P.zzi
Ra 1054	CERNIERA 3ª ANTA	2
Ra 1056	CREMONESE PRIMA	1
Ra 1001	INCONTRO ASTA	2
Ra 1002	TERMINALE ASTA	2
Ra 1447	BLOCCHETTI DI COLLEGAMENTO PER CREMONESE PRIMA	1 CP.

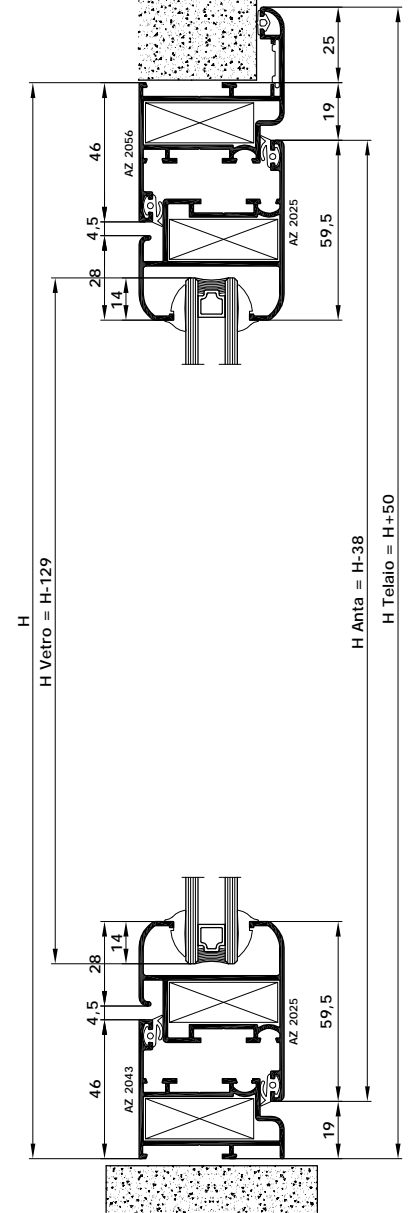
ACCESSORI ANTA RIBALTA

ART.	DESCRIZIONE	N° P.zzi
Ra 1024	KIT COMPLETO ANTA RIBALTA	1
Ra 1057	CREMONESE PRIMA 900	1
Ra 1045	BRACCIO DA 460 mm	1

FINESTRA A 2 ANTE - anta vetro ad infilare -

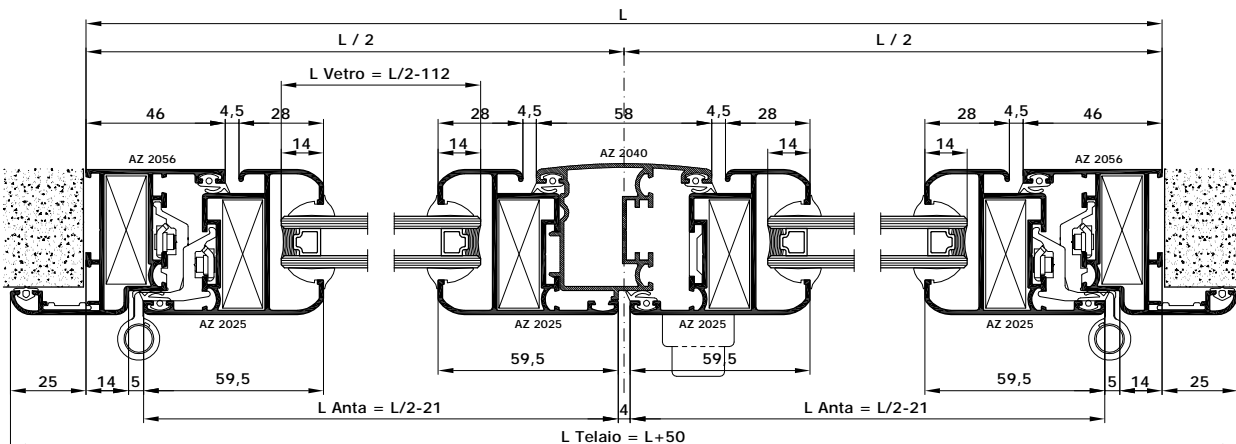


Sezione A-A'



CALCOLO PESO PROFILI		TOTALE KG
Profili Orizz.	Kg/ml $3,4 \times L$	
Profili Vert.	Kg/ml $6,2 \times H$	
TOTALE		

DISTINTA TAGLIO VETRI			
Posizione	l	h	Q.tà
	$L/2 - 112$	$H - 129$	2







Sezione B-B'-B

FINESTRA A 2 ANTE - anta con fermavetro -

DISTINTA TAGLIO PROFILI

ARTICOLO	PROFILO	DESCRIZIONE	TAGLIO	Nr. Pezzi
AZ 2056		TELAIO Z		2
				1
AZ 2043		TELAIO L		1
AZ 2025		ANTA		4
				4
AZ 2040		RIPORTO CENTRALE		1
AZ 2035		ASTINA DI COMANDO		1

GUARNIZIONI

	ART.	DESCRIZIONE	N° P.zzi
	Rg 308	G. INTERNA VETRO	2L + 4H
	Rg 308	G. ESTERNA VETRO	2L + 4H
	Rg 303	G. BATTUTA INTERNA	4L + 7H
	Rg 331	G. BATTUTA SU MURO E ANTIRUMORE	1L + 2H

ACCESSORI COMUNI

ART.	DESCRIZIONE	N° P.zzi
Ra 1041	SPESSORE PER VETRO	8
Ra 1000	REGOLATORE A MURO	8
Ra 1033	CAPPETTA DI DRENAGGIO	3
Ra 1048	SQUADRETTA	12
Ra 1410	SQUADRETTA DI ALLINEAMENTO	2
Ra 1032	PIASTRINA SOSTEGNO ANTA	2
Ra 1022	TAPPO PER RIPORTO CENTRALE	1 CP.

ACCESSORI ANTA BATTENTE

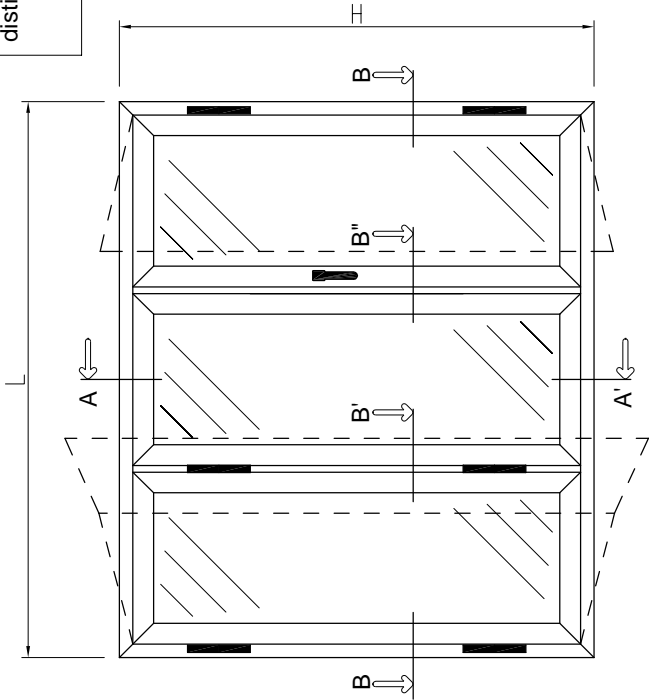
ART.	DESCRIZIONE	N° P.zzi
Ra 1054	CERNIERA 3ª ANTA	4
Ra 1035	CATENACCIO GIAP	2
Ra 1056	CREMONESE PRIMA	1
Ra 1001	INCONTRO ASTA	4
Ra 1002	TERMINALE ASTA	2
Ra 1447	BLOCCHETTI DI COLLEGAMENTO PER CREMONESE PRIMA	1 CP.

ACCESSORI ANTA RIBALTA

ART.	DESCRIZIONE	N° P.zzi
Ra 1024	KIT COMPLETO ANTA RIBALTA	1
Ra 1057	CREMONESE PRIMA 900	1
Ra 1045	BRACCIO DA 460 mm	1
Ra 1025	COPIA CATENACCI ANTA SECONDARIA	2
Ra 1001	INCONTRO ASTA	2

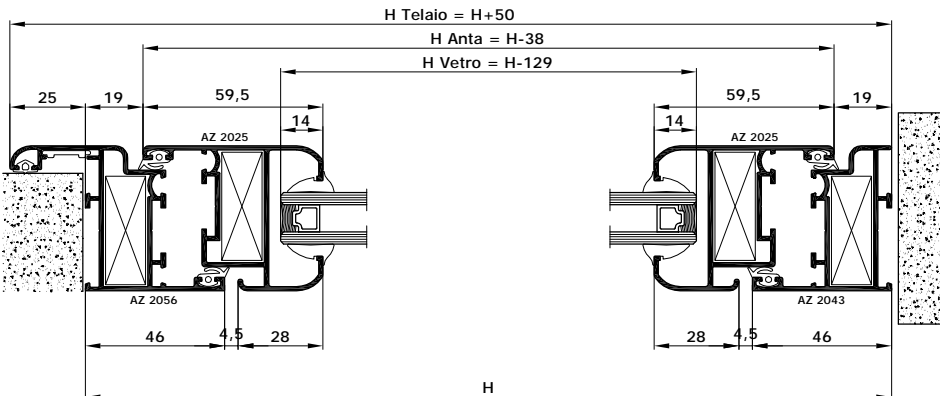
FINESTRA A TRE ANTE - anta vetro ad infilare -

distinte di taglio cutting s

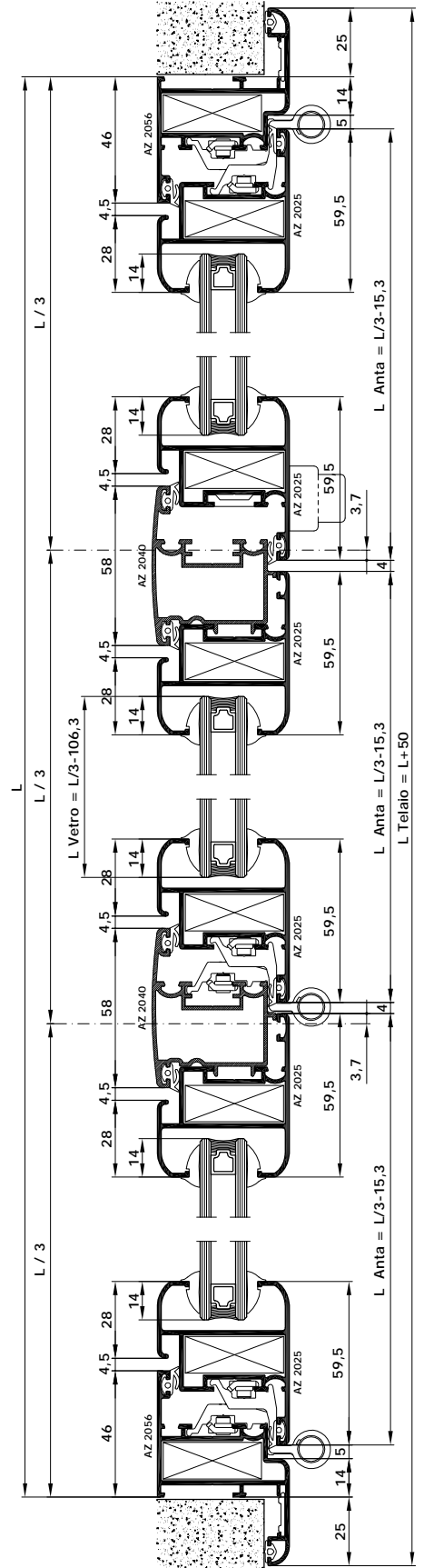


CALCOLO PESO PROFILI		TOTALE
	Kg/ml	KG
Profili Orizz.	3,4 x L	
Profili Vert.	8,8 x H	
TOTALE		

DISTINTA TAGLIO VETRI			
Posizione	l	h	Q.tà
	L/3 - 106,3	H - 129	3



Sezione B-B'-B''-B







Sezione A-A'

FINESTRA A TRE ANTE - anta con fermavetro -

DISTINTA TAGLIO PROFILI

ARTICOLO	PROFILO	DESCRIZIONE	TAGLIO	Nr. Pezzi
AZ 2056		TELAIO Z	 H + 50	2
			 L + 50	1
AZ 2043		TELAIO L	 L	1
AZ 2025		ANTA	 H - 38	6
			 L/3 - 15,3	6
AZ 2040		RIPORTO CENTRALE	 H - 101	2
AZ 2035		ASTINA DI COMANDO		1

GUARNIZIONI

	ART.	DESCRIZIONE	N° P.zzi
	Rg 308	G. INTERNA VETRO	2L + 6H
	Rg 308	G. ESTERNA VETRO	2L + 6H
	Rg 303	G. BATTUTA INTERNA	4L + 10H
	Rg 331	G. BATTUTA SU MURO E ANTIRUMORE	1L + 2H

ACCESSORI COMUNI

ART.	DESCRIZIONE	N° P.zzi
Ra 1041	SPESSORE PER VETRO	12
Ra 1000	REGOLATORE A MURO	10
Ra 1033	CAPPETTA DI DRENAGGIO	3
Ra 1048	SQUADRETTA	16
Ra 1410	SQUADRETTA DI ALLINEAMENTO	2
Ra 1032	PIASTRINA SOSTEGNO ANTA	3
Ra 1022	TAPPO PER RIPORTO CENTRALE	2 CP.

ACCESSORI ANTA BATTENTE

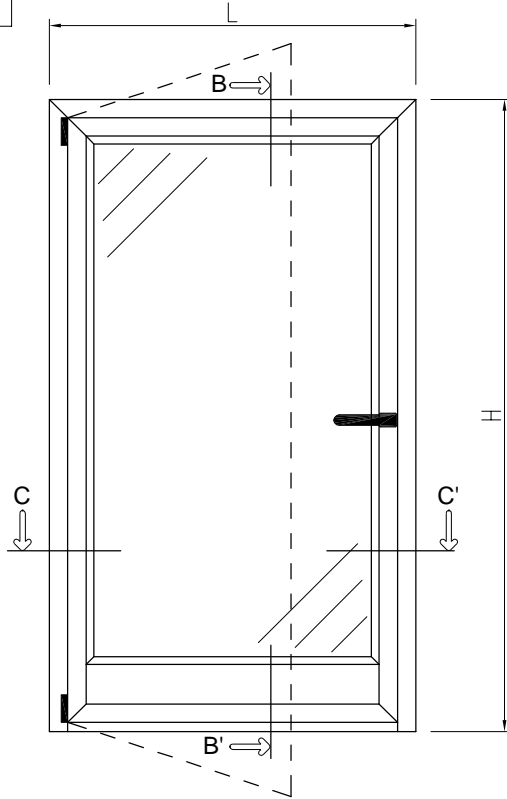
ART.	DESCRIZIONE	N° P.zzi
Ra 1054	CERNIERA 3ª ANTA	6
Ra 1035	CATENACCIO GIAP	4
Ra 1056	CREMONESE PRIMA	1
Ra 1001	INCONTRO ASTA	6
Ra 1002	TERMINALE ASTA	2
Ra 1447	BLOCCHETTI DI COLLEGAMENTO PER CREMONESE PRIMA	1 CP.

ACCESSORI ANTA RIBALTA

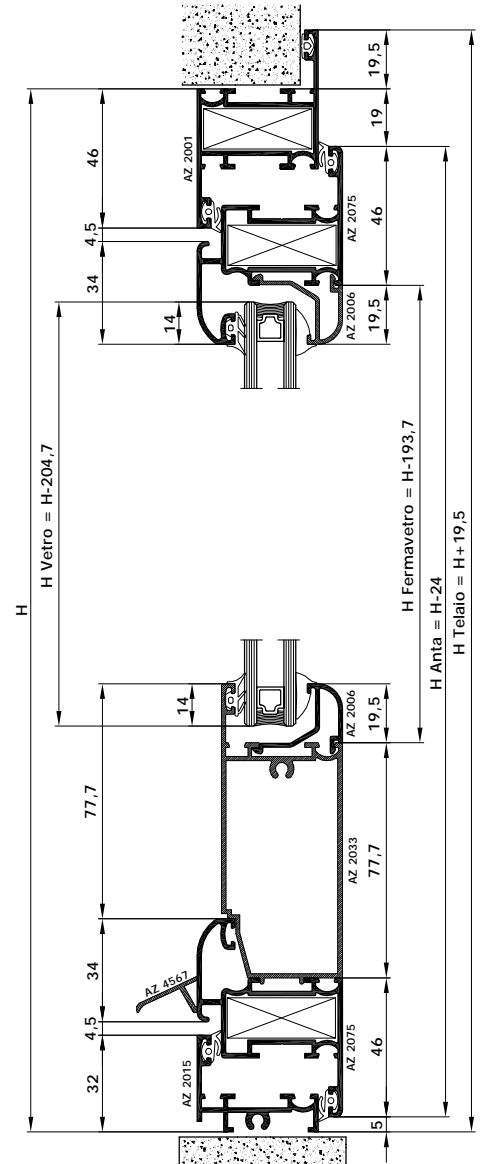
ART.	DESCRIZIONE	N° P.zzi
Ra 1024	KIT COMPLETO ANTA RIBALTA	1
Ra 1035	CATENACCIO GIAP	2
Ra 1057	CREMONESE PRIMA 900	1
Ra 1045	BRACCIO DA 460 mm	1
Ra 1025	COPPIA CATENACCI ANTA SECONDARIA	2
Ra 1001	INCONTRO ASTA	4

distinte di taglio cutting s

PORTA BALCONE AD UN'ANTA - anta con fermavetro -




Sezione B-B'



CALCOLO PESO PROFILI		TOTALE KG
Profili Orizz.	Kg/ml 4,8 x L	
Profili Vert.	Kg/ml 4,0 x H	
TOTALE		

DISTINTA TAGLIO VETRI			
Posizione	l	h	Q.tà
	L - 141	H - 204,7	1







Sezione C-C'

PORTA BALCONE AD UN'ANTE - anta con fermavetro -

DISTINTA TAGLIO PROFILI

ARTICOLO	PROFILO	DESCRIZIONE	TAGLIO	Nr. Pezzi
AZ 2001		TELAIO Z		2
				1
AZ 2015		TELAIO L		1
AZ 2075		ANTA		2
				2
AZ 2033		FINTO ZOCCOLO		1
AZ 2006		FERMAVETRO		2
				2
AZ 4567		GOCCIOLATOIO		1
AZ 2035		ASTINA DI COMANDO		1

GUARNIZIONI

	ART.	DESCRIZIONE	N° P.zzi
	Rg 308	G. INTERNA VETRO	2L + 2H
	Rg 312	G. ESTERNA VETRO	2L + 2H
	Rg 303	G. BATTUTA INTERNA	4L + 4H
	Rg 331	G. BATTUTA SU MURO E ANTIRUMORE	1L + 2H

ACCESSORI COMUNI

ART.	DESCRIZIONE	N° P.zzi
Ra 1041	SPESSORE PER VETRO	4
Ra 1000	REGOLATORE A MURO	10
Ra 1033	CAPPETTA DI DRENAGGIO	2
Ra 1048	SQUADRETTA	6
Ra 1032	PIASTRINA SOSTEGNO ANTA	1

ACCESSORI ANTA BATTENTE

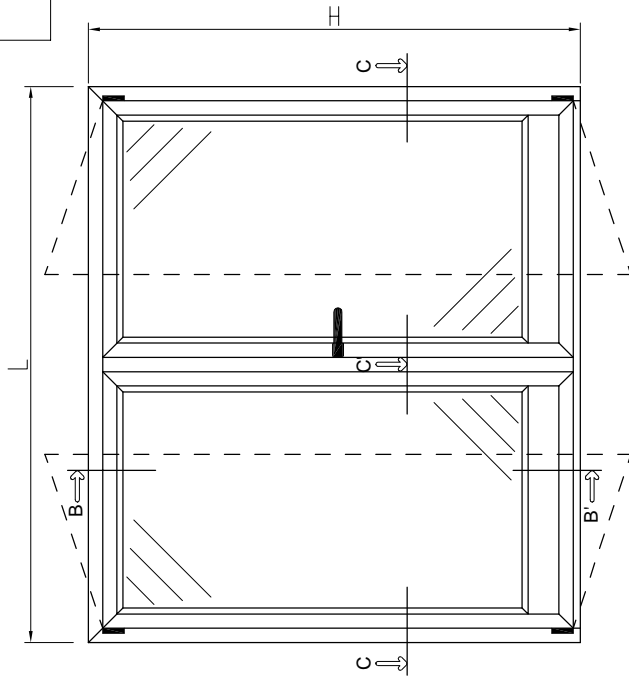
ART.	DESCRIZIONE	N° P.zzi
Ra 1076	CERNIERA BASE	3
Ra 1056	CREMONESE PRIMA	1
Ra 1001	INCONTRO ASTA	2
Ra 1002	TERMINALE ASTA	2
Ra 1447	BLOCCHETTI DI COLLEGAMENTO PER CREMONESE PRIMA	1 CP.

ACCESSORI ANTA RIBALTA

ART.	DESCRIZIONE	N° P.zzi
Ra 1024	KIT COMPLETO ANTA RIBALTA	1
Ra 1057	CREMONESE PRIMA 900	1
Ra 1045	BRACCIO DA 460 mm	1

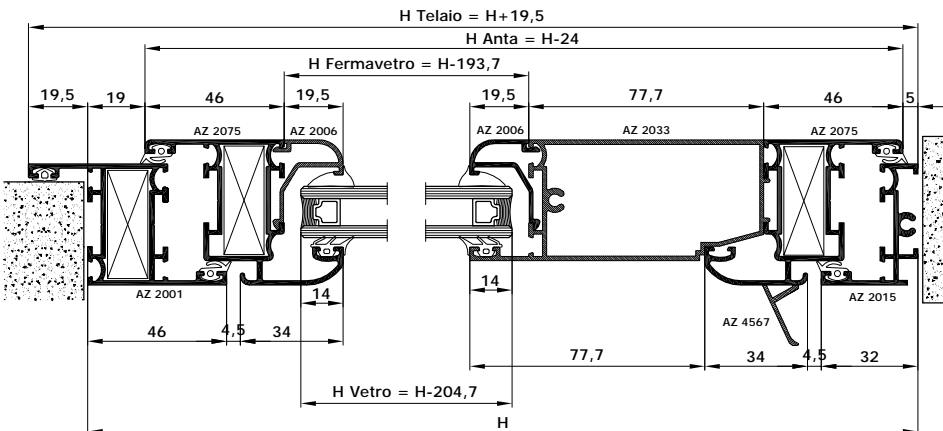
PORTA BALCONE A DUE ANTE - anta con fermavetro -

distinte di taglio cutting s



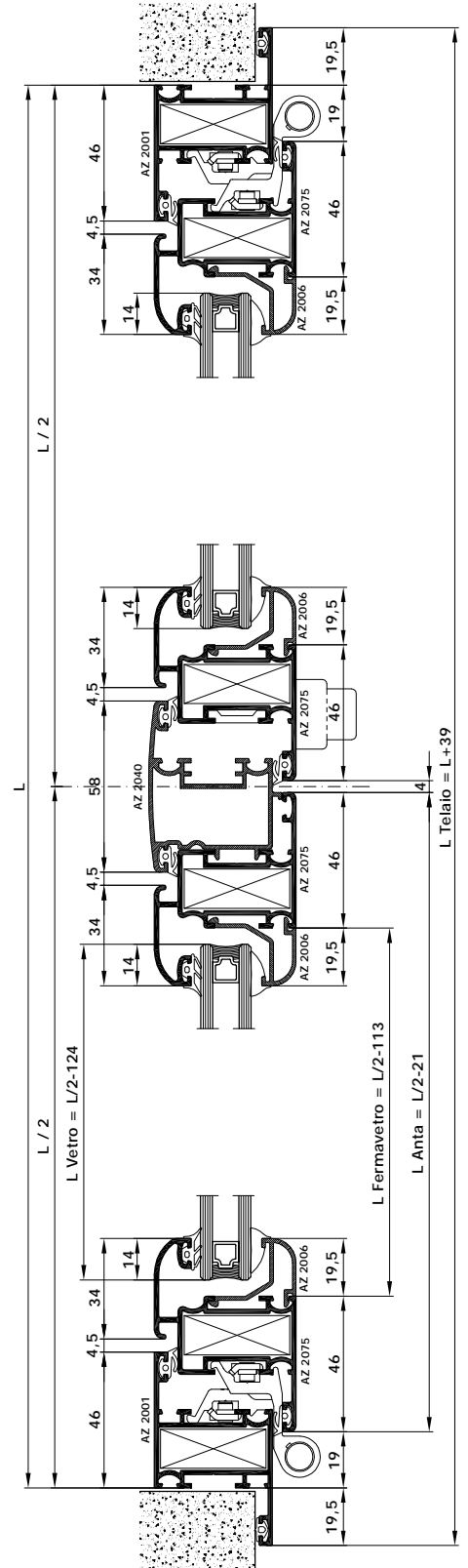
CALCOLO PESO PROFILI		TOTALE
Profili Orizz.	Kg/ml 4,8 x L	KG
Profili Vert.	Kg/ml 7,2 x H	
TOTALE		

DISTINTA TAGLIO VETRI			
Posizione	l	h	Q.tà
	L/2 - 124	H - 204,7	2



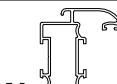
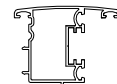
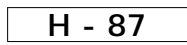
Sezione B-B'

Sezione C-C'-C







PORTA BALCONE A DUE ANTE - anta con fermavetro -

DISTINTA TAGLIO PROFILI

ARTICOLO	PROFILO	DESCRIZIONE	TAGLIO	Nr. Pezzi
AZ 2001		TELAIO Z		2
				1
AZ 2015		TELAIO L		1
AZ 2075		ANTA		4
				4
AZ 2040		RIPORTO CENTRALE		1
AZ 2033		FINTO ZOCCOLO		2
AZ 2006		FERMAVETRO		4
				4
AZ 4567		GOCCIOLATOIO		2
AZ 2035		ASTINA DI COMANDO		1

GUARNIZIONI

	ART.	DESCRIZIONE	N° P.zzi
	Rg 308	G. INTERNA VETRO	2L + 4H
	Rg 312	G. ESTERNA VETRO	2L + 4H
	Rg 303	G. BATTUTA INTERNA	4L + 5H
	Rg 331	G. BATTUTA SU MURO E ANTIRUMORE	1L + 2H

ACCESSORI COMUNI

ART.	DESCRIZIONE	N° P.zzi
Ra 1041	SPESSORE PER VETRO	8
Ra 1000	REGOLATORE A MURO	12
Ra 1033	CAPPETTA DI DRENAGGIO	3
Ra 1048	SQUADRETTA	10
Ra 1032	PIASTRINA SOSTEGNO ANTA	2
Ra 1022	TAPPO PER RIPORTO CENTRALE	1 CP.

ACCESSORI ANTA BATTENTE


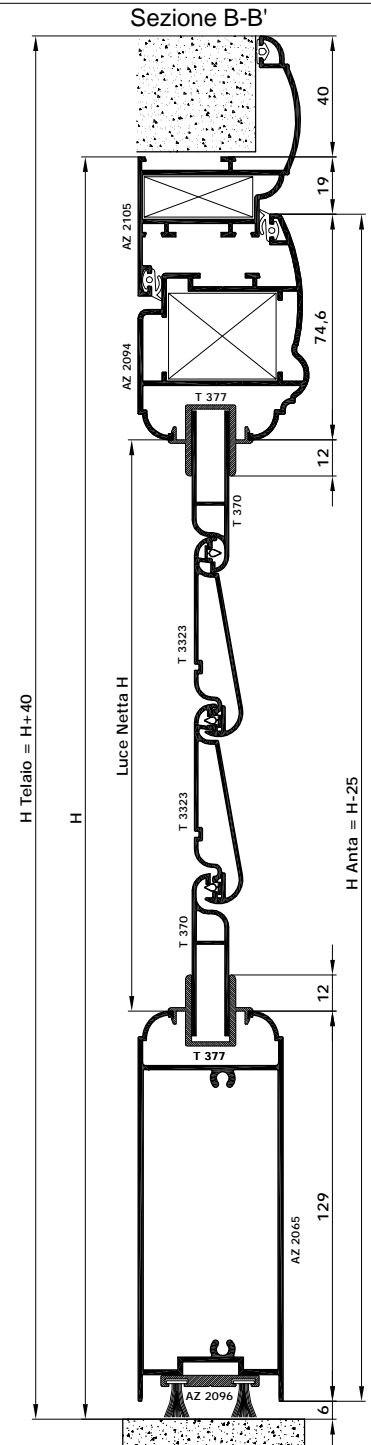
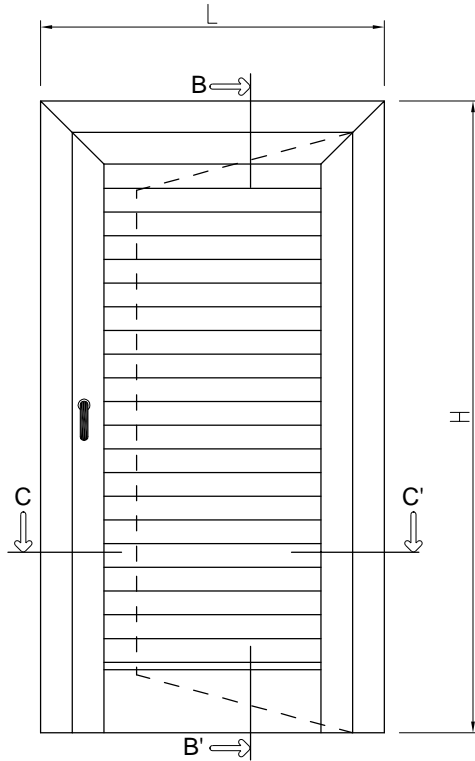
ART.	DESCRIZIONE	N° P.zzi
Ra 1076	CERNIERA BASE	6
Ra 1035	CATENACCIO GIAP	2
Ra 1056	CREMONESE PRIMA	1
Ra 1001	INCONTRO ASTA	4
Ra 1002	TERMINALE ASTA	2
Ra 1447	BLOCCHETTI DI COLLEGAMENTO PER CREMONESE PRIMA	1 CP.

ACCESSORI ANTA RIBALTA

ART.	DESCRIZIONE	N° P.zzi
Ra 1024	KIT COMPLETO ANTA RIBALTA	1
Ra 1057	CREMONESE PRIMA 900	1
Ra 1045	BRACCIO DA 460 mm	1
Ra 1025	COPPIA CATENACCI ANTA SECONDARIA	2
Ra 1001	INCONTRO ASTA	2

distinte di taglio cutting s

PERSIANA AD UN'ANTA






Sezione C-C'

PERSIANA AD UN'ANTA

DISTINTA TAGLIO PROFILI

ARTICOLO	PROFILO	DESCRIZIONE	TAGLIO	Nr. Pezzi
AZ 2105		TELAIO Z	 H + 40	2
			 L + 80	1
AZ 2094		ANTA	 H - 25	2
			 L - 38	2
AZ 2065		ZOCCOLO	 L - 151,2	1
AZ 2096		PORTA SPAZZOLINO	 L - 86	1
AZ 2035		ASTINA DI COMANDO		1

GUARNIZIONI

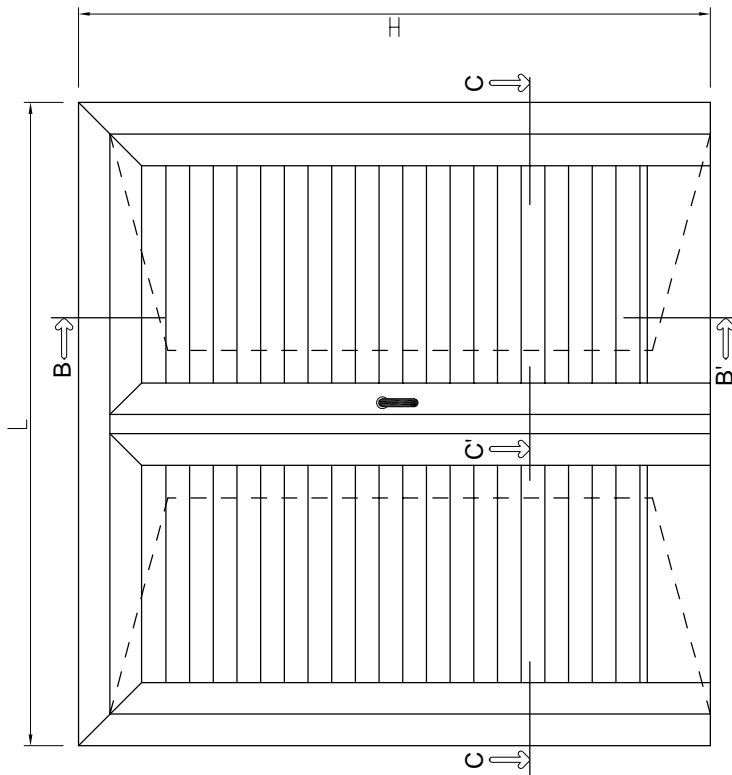
	ART.	DESCRIZIONE	N° P.zzi
	Rg 303	G. BATTUTA INTERNA	2L + 4H
	69x900	G. A SPAZZOLA 6,9 x 9 mm	2L
	Rg 331	G. BATTUTA SU MURO E ANTIRUMORE	1L + 2H

ACCESSORI

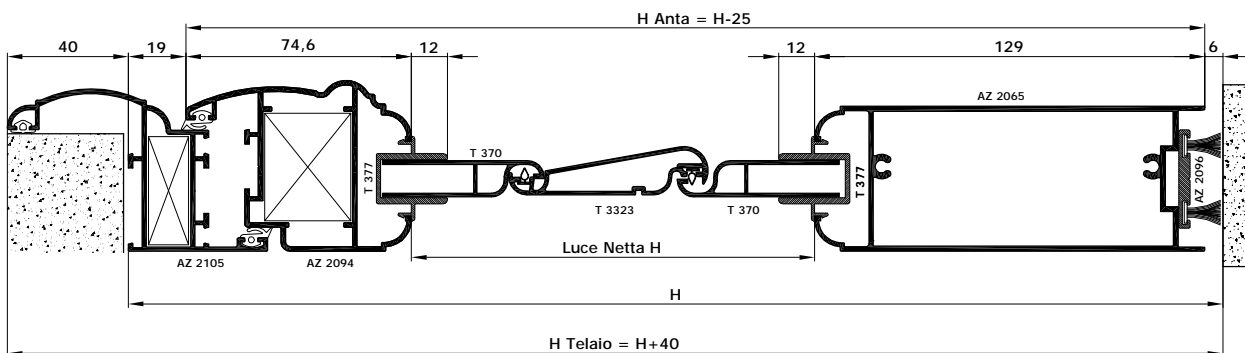
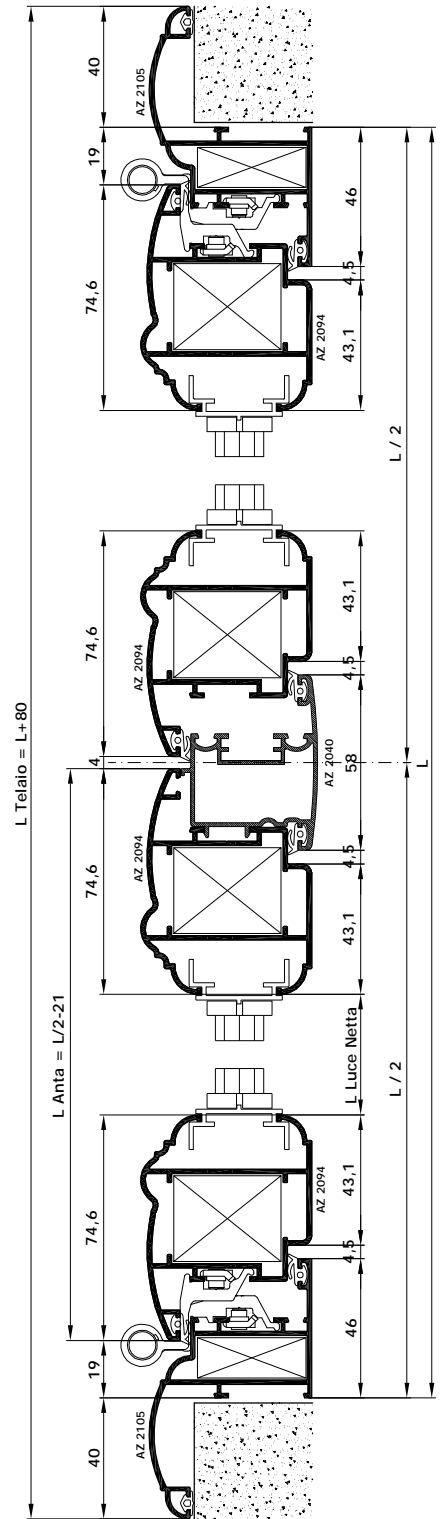
ART.	DESCRIZIONE	N° P.zzi
Ra 1000	REGOLATORE A MURO	8
Ra 1048	SQUADRETTA TELAIO	2
Ra 1053	SQUADRETTA ANTA	2
Ra 1054	CERNIERA 3ª ANTA	2
Ra 1031	CREMONESE UNICA	1
Ra 1029	KIT DI MOVIMENTAZIONE	1
Ra 1062	TAPPI CHIUSURA ANTA	1 CP.
Ra 1001	INCONTRO ASTA	1
Ra 1002	TERMINALE ASTA	1

distinte di taglio cutting s

PERSIANA A DUE ANTE



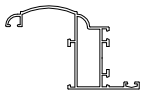
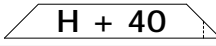
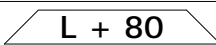
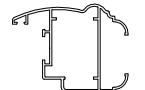
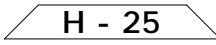
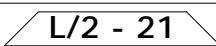
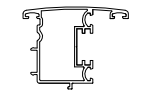
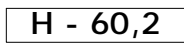

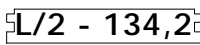
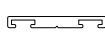


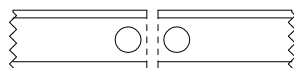
Sezione C-C'-C






Sezione B-B'

PERSIANA A DUE ANTE

DISTINTA TAGLIO PROFILI

ARTICOLO	PROFILO	DESCRIZIONE	TAGLIO	Nr. Pezzi
AZ 2105		TELAIO Z		2
				1
AZ 2094		ANTA		4
				2
AZ 2040		RIPORTO CENTRALE		1
AZ 2065		ZOCCOLO		2
AZ 2096		PORTA SPAZZOLINO		2
AZ 2035		ASTINA DI COMANDO		1

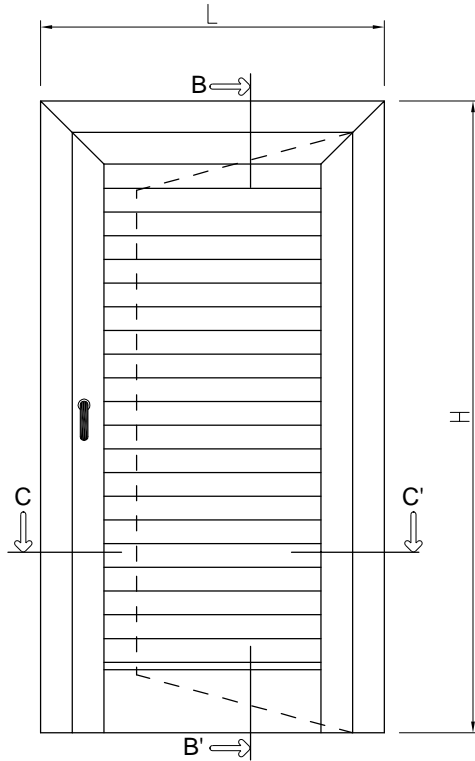
GUARNIZIONI

	ART.	DESCRIZIONE	N° P.zzi
	Rg 303	G. BATTUTA INTERNA	2L + 7H
	69x900	G. A SPAZZOLA 6,9 x 9 mm	2L
	Rg 331	G. BATTUTA SU MURO E ANTIRUMORE	1L + 2H


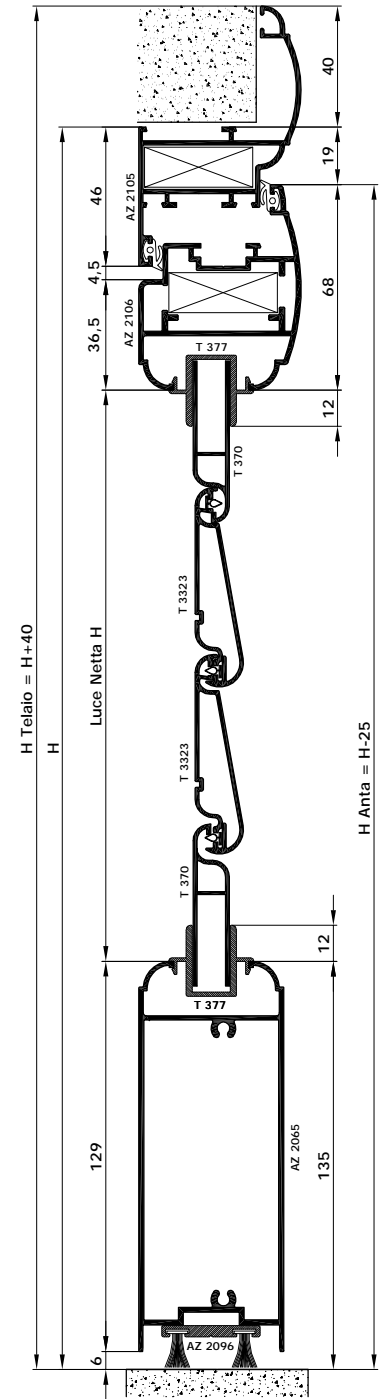
ACCESSORI

ART.	DESCRIZIONE	N° P.zzi
Ra 1000	REGOLATORE A MURO	10
Ra 1048	SQUADRETTA TELAIO	2
Ra 1053	SQUADRETTA ANTA	4
Ra 1054	CERNIERA 3ª ANTA	4
Ra 1031	CREMONESE UNICA	1
Ra 1029	KIT DI MOVIMENTAZIONE	1
Ra 1062	TAPPI CHIUSURA ANTA	1 CP.
Ra 1035	CATENACCIO GIAP	2
Ra 1001	INCONTRO ASTA	1
Ra 1002	TERMINALE ASTA	2
Ra 1022	TAPPO PER RIPORTO CENTRALE	1 CP.

PERSIANA AD UN'ANTA



Sezione B-B'






Sezione C-C'

PERSIANA AD UN'ANTA

DISTINTA TAGLIO PROFILI

ARTICOLO	PROFILO	DESCRIZIONE	TAGLIO	Nr. Pezzi
AZ 2105		TELAIO Z	 H + 40	2
			 L + 80	1
AZ 2106		ANTA	 H - 25	2
			 L - 38	2
AZ 2065		ZOCCOLO	 L - 138	1
AZ 2096		PORTA SPAZZOLINO	 L - 92	1
AZ 2035		ASTINA DI COMANDO		1

GUARNIZIONI

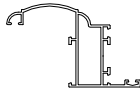
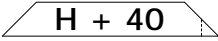
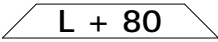
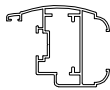
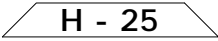
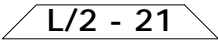
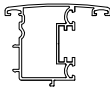
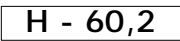



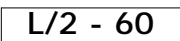


	ART.	DESCRIZIONE	N° P.zzi
	Rg 303	G. BATTUTA INTERNA	2L + 4H
	69x900	G. A SPAZZOLA 6,9 x 9 mm	2L
	Rg 331	G. BATTUTA SU MURO E ANTIRUMORE	1L + 2H

ACCESSORI




ART.	DESCRIZIONE	N° P.zzi
Ra 1000	REGOLATORE A MURO	8
Ra 1048	SQUADRETTA TELAIO E ANTA	4
Ra 1054	CERNIERA 3ª ANTA	2
Ra 1031	CREMONESE UNICA	1
Ra 1029	KIT DI MOVIMENTAZIONE	1
Ra 1063	TAPPI CHIUSURA ANTA	1 CP.
Ra 1001	INCONTRO ASTA	1
Ra 1002	TERMINALE ASTA	1

PERSIANA A DUE ANTE

DISTINTA TAGLIO PROFILI

ARTICOLO	PROFILO	DESCRIZIONE	TAGLIO	Nr. Pezzi
AZ 2105		TELAIO Z	 H + 40	2
			 L + 80	1
AZ 2106		ANTA	 H - 25	4
			 L/2 - 21	2
AZ 2040		RIPORTO CENTRALE	 H - 60,2	1
AZ 2020		ZOCCOLO	 L/2 - 121	2
AZ 2096		PORTA SPAZZOLINO	 L/2 - 60	2
AZ 2035		ASTINA DI COMANDO		1

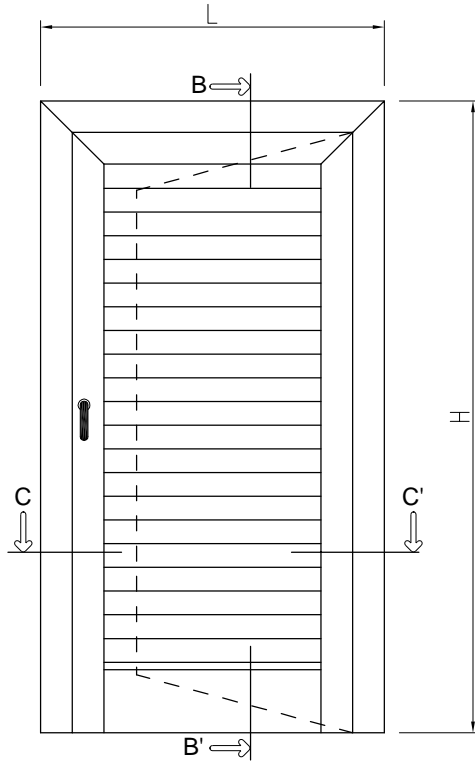
GUARNIZIONI

	ART.	DESCRIZIONE	N° P.zzi
	Rg 303	G. BATTUTA INTERNA	2L + 4H
	69x900	G. A SPAZZOLA 6,9 x 9 mm	2L
	Rg 331	G. BATTUTA SU MURO E ANTIRUMORE	1L + 2H

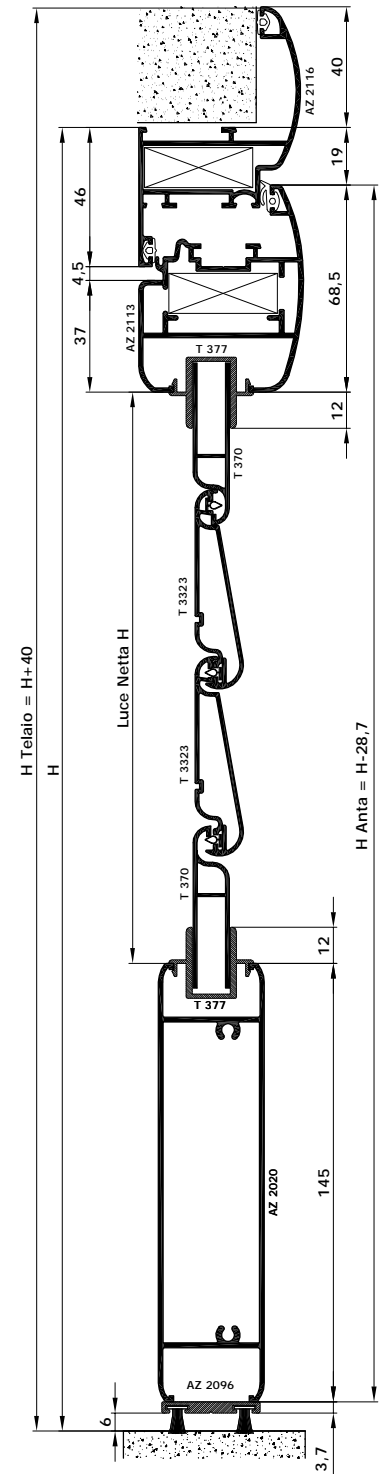
ACCESSORI

ART.	DESCRIZIONE	N° P.zzi
Ra 1000	REGOLATORE A MURO	8
Ra 1048	SQUADRETTA TELAIO E ANTA	4
Ra 1054	CERNIERA 3ª ANTA	2
Ra 1031	CREMONESE UNICA	1
Ra 1029	KIT DI MOVIMENTAZIONE	1
Ra 1063	TAPPI CHIUSURA ANTA	1 CP.
Ra 1035	CATENACCIO GIAP	2
Ra 1001	INCONTRO ASTA	2
Ra 1002	TERMINALE ASTA	1
Ra 1022	TAPPO PER RIPORTO CENTRALE	1 CP.

PERSIANA AD UN'ANTA



Sezione B-B'






Sezione C-C'

PERSIANA AD UN'ANTA

DISTINTA TAGLIO PROFILI

ARTICOLO	PROFILO	DESCRIZIONE	TAGLIO	Nr. Pezzi
AZ 2116		TELAIO Z	 H + 40	2
			 L + 80	1
AZ 2113		ANTA	 H - 28,7	2
			 L - 38	2
AZ 2020		ZOCCOLO	 L - 139	1
AZ 2096		PORTA SPAZZOLINO	 L - 92	1
AZ 2035		ASTINA DI COMANDO		1

GUARNIZIONI

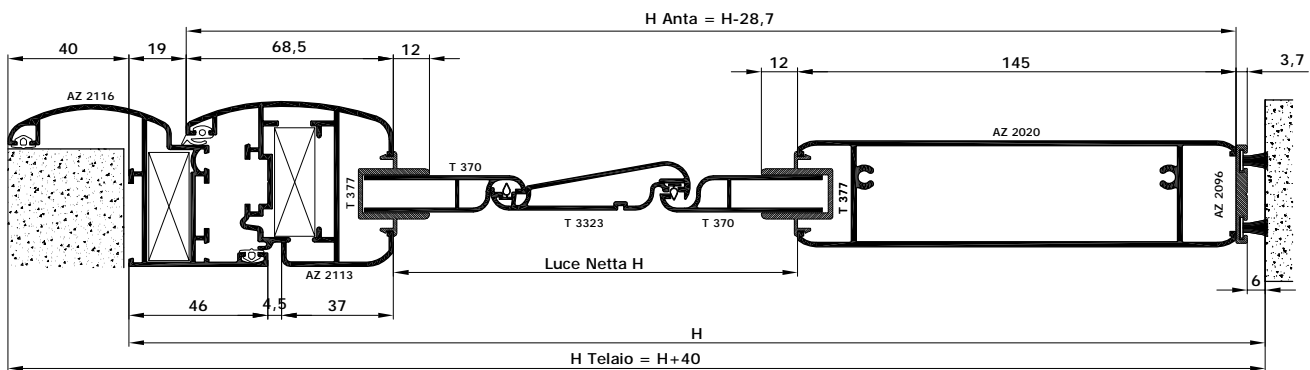
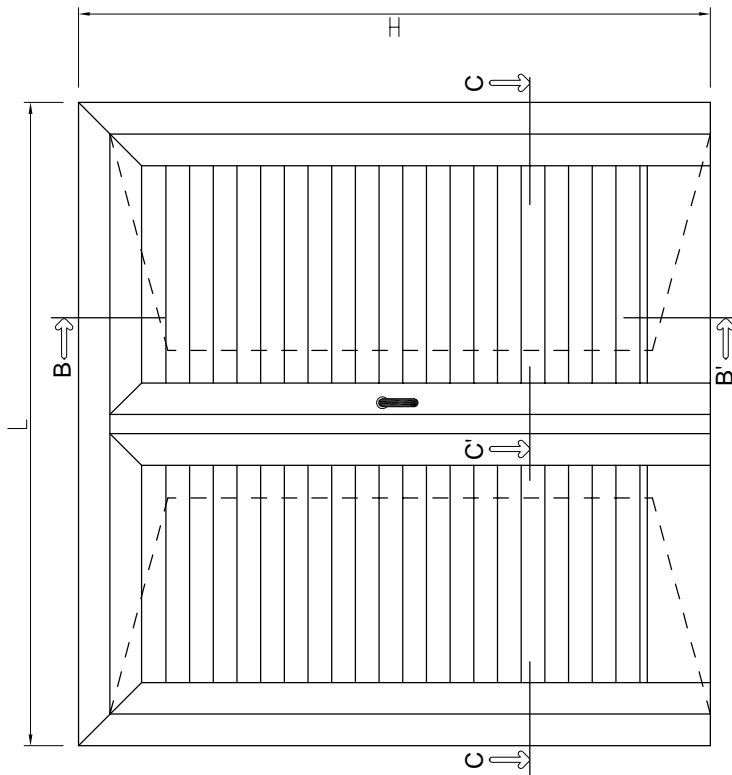
	ART.	DESCRIZIONE	N° P.zzi
	Rg 303	G. BATTUTA INTERNA	1L + 2H
	69x900	G. A SPAZZOLA 6,9 x 9 mm	2L
	Rg 331	G. BATTUTA SU MURO E ANTIRUMORE	2L + 4H

ACCESSORI

ART.	DESCRIZIONE	N° P.zzi
Ra 1000	REGOLATORE A MURO	8
Ra 1048	SQUADRETTA TELAIO E ANTA	4
Ra 1054	CERNIERA 3ª ANTA	2
Ra 1031	CREMONESE UNICA	1
Ra 1029	KIT DI MOVIMENTAZIONE	1
Ra 1051	TAPPO ANTINTESTATURA	2 cp.
Ra 1001	INCONTRO ASTA	1
Ra 1002	TERMINALE ASTA	1

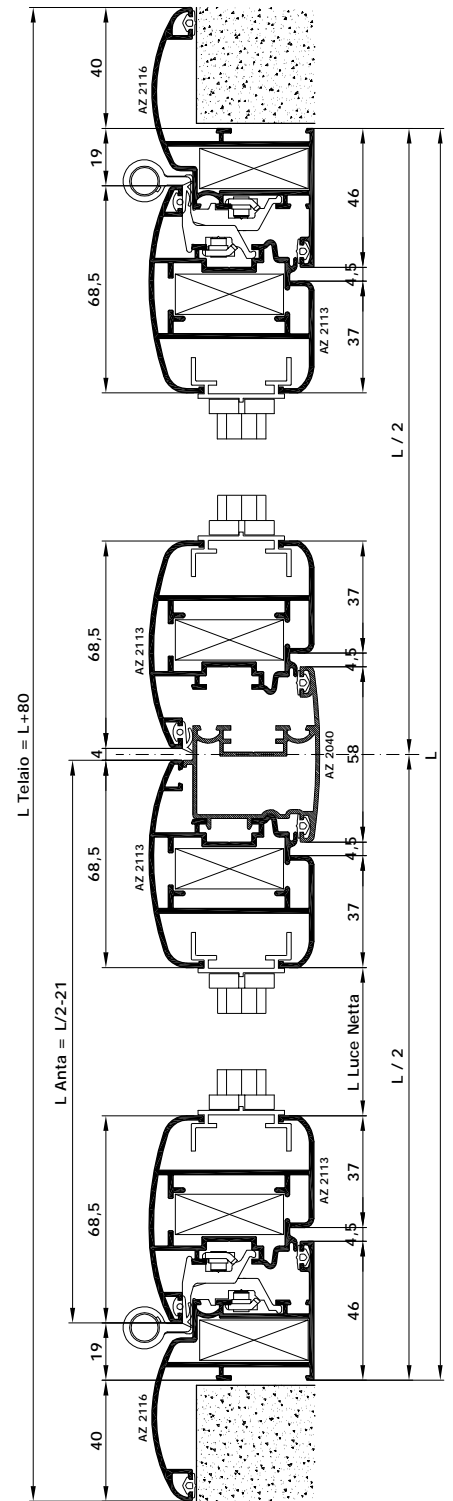
distinte di taglio cutting s

PERSIANA A DUE ANTE



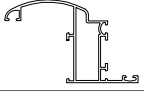
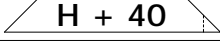
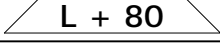
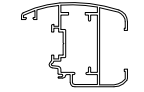
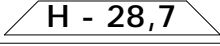
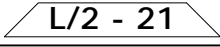
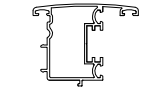
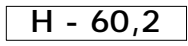

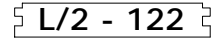

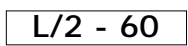

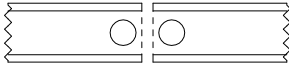
Sezione B-B'

Sezione C-C'-C






PERSIANA A DUE ANTE

DISTINTA TAGLIO PROFILI

ARTICOLO	PROFILO	DESCRIZIONE	TAGLIO	Nr. Pezzi
AZ 2116		TELAIO Z		2
				1
AZ 2113		ANTA		4
				2
AZ 2040		RIPORTO CENTRALE		1
AZ 2020		ZOCCOLO		2
AZ 2096		PORTA SPAZZOLINO		2
AZ 2035		ASTINA DI COMANDO		1

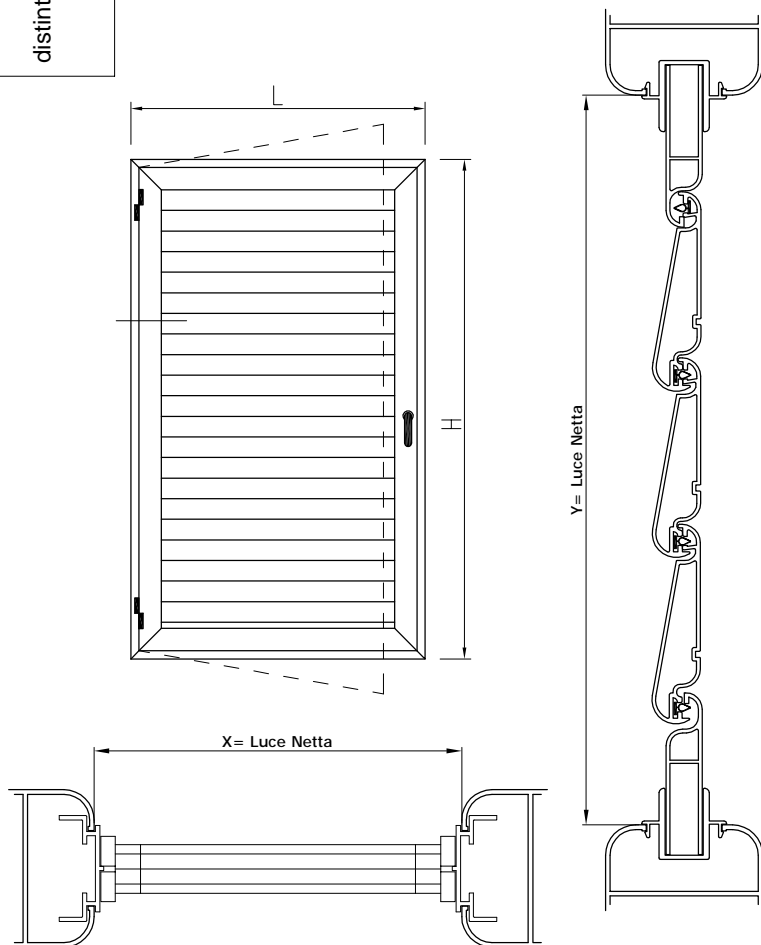
GUARNIZIONI

	ART.	DESCRIZIONE	N° P.zzi
	Rg 303	G. BATTUTA INTERNA	1L + 3H
	69x900	G. A SPAZZOLA 6,9 x 9 mm	2L
	Rg 331	G. BATTUTA SU MURO E ANTIRUMORE	2L + 6H

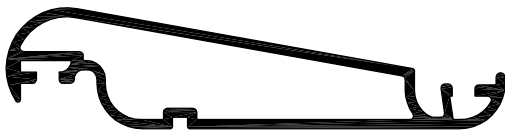
ACCESSORI

ART.	DESCRIZIONE	N° P.zzi
Ra 1000	REGOLATORE A MURO	8
Ra 1048	SQUADRETTA TELAIO E ANTA	4
Ra 1054	CERNIERA 3ª ANTA	2
Ra 1031	CREMONESE UNICA	1
Ra 1029	KIT DI MOVIMENTAZIONE	1
Ra 1051	TAPPO ANTINTESTATURA	2 cp.
Ra 1035	CATENACCIO GIAP	2
Ra 1001	INCONTRO ASTA	1
Ra 1002	TERMINALE ASTA	1
Ra 1022	TAPPO PER RIPORTO CENTRALE	1 CP.

SCHEDA TECNICA PERSIANA COMANDO UNIVERSAL VIP 25

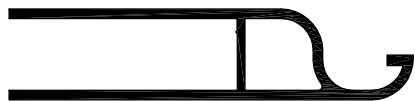


DISTINTE DI TAGLIO



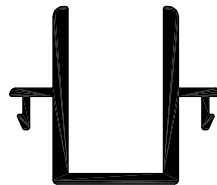
Lamella T 3323

g/ml 526 X - 13mm



Compensatore T 370

g/ml 392 X - 23mm



Posizionatore T 377

g/ml 356 X - 28,8mm

COMANDO SINGOLO	
Nr. Lamelle	Altezze Meccanismi
VIP 6	H mm. 445
VIP 7	H mm. 500
VIP 8	H mm. 555
VIP 9	H mm. 610
VIP 10	H mm. 665
VIP 11	H mm. 720
VIP 12	H mm. 775
VIP 13	H mm. 830
VIP 14	H mm. 885
VIP 15	H mm. 940
VIP 16	H mm. 995
VIP 17	H mm. 1050
VIP 18	H mm. 1105
VIP 19	H mm. 1160
VIP 20	H mm. 1215
VIP 21	H mm. 1270
VIP 22	H mm. 1325
VIP 23	H mm. 1380
VIP 24	H mm. 1435
VIP 25	H mm. 1490
VIP 26	H mm. 1545
VIP 27	H mm. 1600
VIP 28	H mm. 1655
VIP 29	H mm. 1710
VIP 30	H mm. 1765
VIP 31	H mm. 1820
VIP 32	H mm. 1875
VIP 33	H mm. 1930
VIP 34	H mm. 1985
VIP 35	H mm. 2040

Montaggio: i posizionatori (inf. e sup.) vanno montati dopo aver inserito i tappi in nylon.

I profili compensatori vanno inseriti dopo aver chiuso l'anta e prima di inserire i profili lamella.

Compensazione: dopo aver stabilito l'altezza della luce netta (Y), si utilizza il meccanismo di altezza immediatamente superiore se la misura Y non rientra nelle altezze dei meccanismi.

Ogni estremità può essere accorciata di un massimo di 27mm, considerando che dopo il taglio superiore a 17mm, occorre rifilare il compensatore.

Accessori per la movimentazione della lamella :

- Maniglia standard art. TK 3429 per VIP 25
- Maniglia a sfera art. TK 3446 per VIP 25
- Guarnizione lamella art. TK 3202